

経営理念

いたずらに規模のみを追わず、誠意と独自の技術をもって、広く世界の文化と福祉の向上に貢献する。会社に働く人々の能力開発と生活福祉の向上に努め、会社の発展と一人一人の幸せとの一致をはかる。株主、取引先をはじめ、全ての協力者との相互繁栄を期す。

経営信条

二意専心
誠意と創意
この二意に添える仕事こそ、人々に心からの満足と喜びをもたらす真に社会への貢献となる。
誠意は人の道なり、すべての仕事にまごころを和は力なり、共に信じて結束を
礼儀は美なり、互いに感謝と尊敬を
創意は進歩なり、常に工夫と改善を
勇気は生き甲斐の源なり、進んで取り組み困難に

代表者

代表取締役 副会長執行役員 吳 柏 勲
代表取締役 社長執行役員 CEO 沖津雅浩

事業内容

電気通信機器・電気機器及び電子応用機器全般並びに電子部品の製造・販売等

設立

1935年5月（創業 1912年9月）

社員数

シャープ連結：36,029名
国内：14,919名 海外：21,110名（2025年9月30日現在）

経営方針

2025-2027年度 中期経営計画（2025年5月12日発表）
https://corporate.jp.sharp/ir/event/policy_meeting/pdf/25meeting_j.pdf

業績数値

	2023年度 通期	2024年度 通期	前年比	2025年度予想 通期	前年比
売上高	2,321.9	2,160.1	-7.0%	1,870.0	-13.4%
営業利益	-20.3 (-0.9%)	27.3 (1.3%)	-	45.0 (2.4%)	+64.6%
経常利益	-7.0 (-0.3%)	17.6 (0.8%)	-	45.0 (2.4%)	+154.9%
最終利益*	-149.9 (-6.5%)	36.0 (1.7%)	-	53.0 (2.8%)	+46.8%

売上高

利益

貸借対照表

	2023年度 期末	2024年度 期末	前年差
流動資産	990.2	979.8	-10.4
固定資産	599.8	473.9	-125.9
資産合計	1,590.0	1,453.7	-136.3
流動負債	856.3	756.9	-99.4
固定負債	576.2	529.0	-47.2
負債合計	1,432.6	1,286.0	-146.6
自己資本	142.4	153.3	+10.9
純資産合計	157.4	167.7	+10.3
負債純資産合計	1,590.0	1,453.7	-136.3

自己資本比率

キャッシュフロー

	2023年度 通期	2024年度 通期	前年差
営業CF	+124.4	-1.5	-125.9
投資CF	+10.8	+103.7	+92.9
財務CF	-149.6	-74.7	+74.9
FCF	+135.3	+102.1	-33.2

フリーキャッシュフロー(FCF)

※親会社株主に帰属する当期純利益

（単位：十億円）

SHARP

シャープ株式会社 会社概要 (https://corporate.jp.sharp/)

2025年11月10日作成

セグメント情報 (2025年度よりセグメント区分を変更し、変更後のセグメント区分に基づき表示しています) (2025年11月1日現在)

地域別情報

ブランド事業

スマートライフ (SL)	スマートワークプレイス (SW)	ディスプレイデバイス (DD)	その他* (Other)
スマートアプライアンス & ソリューション事業 TVシステム事業	スマートビジネス ソリューション事業 通信事業	-	-
シャープエネルギー ソリューション㈱ シャープセミコンダクター イノベーション㈱	シャープディスプレイ ソリューションズ㈱ Dynabook㈱	シャープディスプレイ テクノロジー㈱	堺ディスプレイ プロダクト㈱ シャープセンシング テクノロジー㈱

地域別 売上高の推移

※事業譲渡した「エレクトロニックデバイス」、及びパネル事業が終息した堺ディスプレイプロダクト㈱は、報告セグメントの対象外とし、「その他」に一括表示しています。

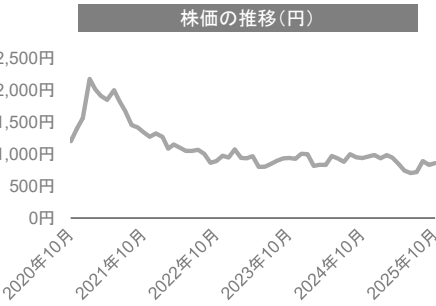
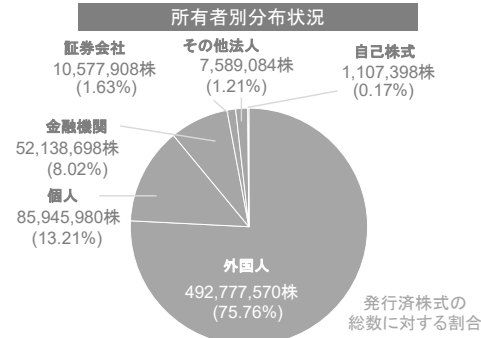
2024年度 セグメント別 売上高

2024年度 セグメント別 営業利益

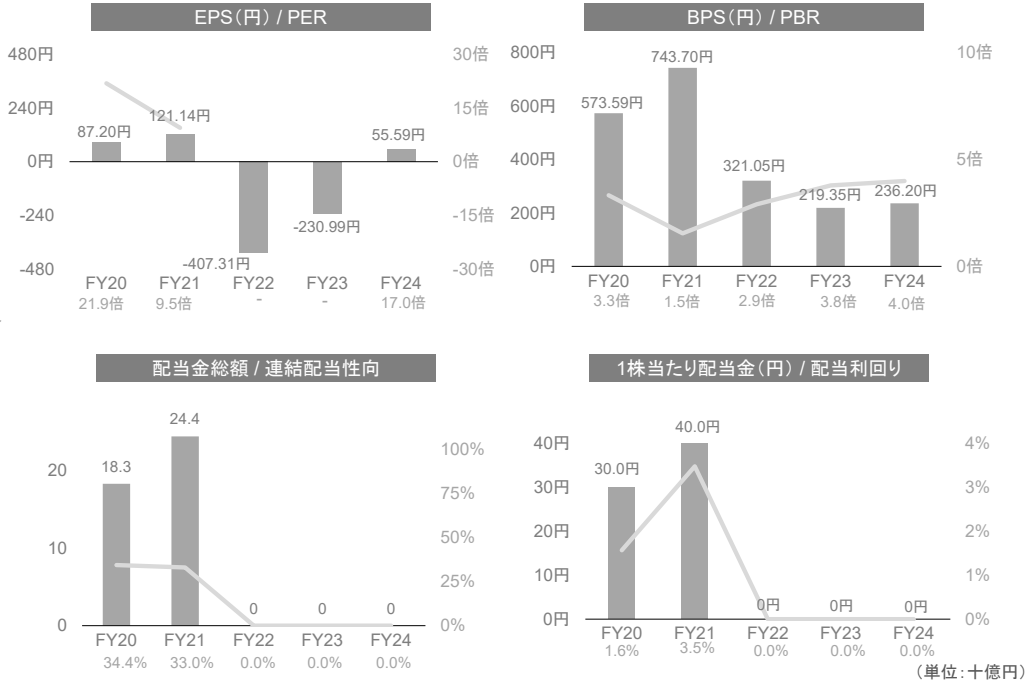
2024年度 地域別 売上高

株式・社債関連情報 (2025年9月30日現在)

上場取引所	東京証券取引所
証券コード	6753
発行可能株式総数	1,000,000,000株
発行済株式総数	650,406,638株
単元株式数	100株
株主数	141,742名
事業年度	毎年4月1日から翌年3月31日まで
株主優待	実施していません。

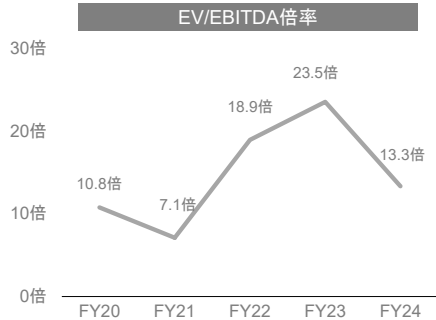
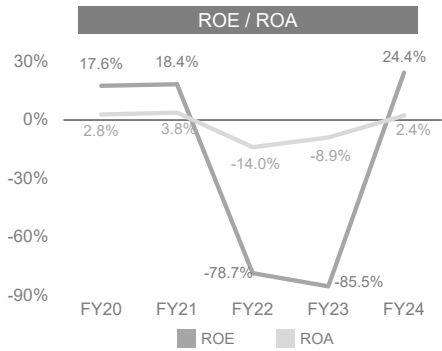


大株主			
株主名	所有株式数	持株比率	
HON HAI PRECISION INDUSTRY CO., LTD.	144,900,000株	22.32%	
SIO INTERNATIONAL HOLDINGS LIMITED	85,884,845株	13.23%	
FOXCONN (FAR EAST) LIMITED	76,655,069株	11.81%	
FOXCONN TECHNOLOGY PTE. LTD.	64,640,000株	9.96%	
CLEARSTREAM BANKING S. A.	37,757,035株	5.82%	
日本マスタートラスト信託銀行株式会社 (信託口)	30,203,100株	4.65%	
LGT BANK LTD	26,062,213株	4.01%	
モルガン・スタンレーMUFG証券株式会社	7,584,000株	1.17%	
株式会社日本カストディ銀行 (信託口)	7,532,900株	1.16%	
UBS AG LONDON A/C IPB SEGREGATED CLIENT ACCOUNT	5,256,522株	0.81%	



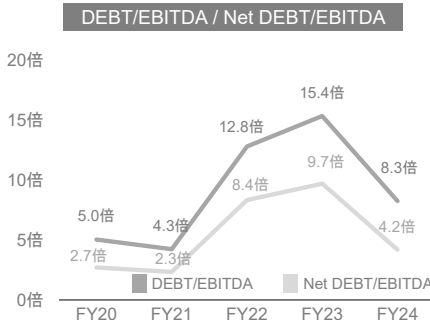
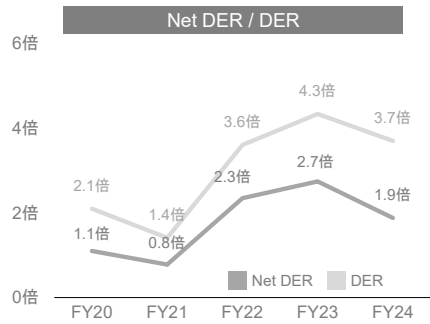
株式・社債関連情報 (2025年9月30日現在)

格付の状況		
(2024年10月25日現在)		
格付機関	長期	短期
日本格付研究所	BB-	-
格付投資情報センター	B-	b
S&P Global	B-	B



EBITDA=営業利益+減価償却費
EV=普通株式時価総額+その他種類株式時価相当額+非支配株主持分+純有利子負債

社債情報
現在発行している社債はありません



関連リンク

- ・ シャープ株式会社
<https://corporate.jp.sharp/>
- ・ 会社情報
<https://corporate.jp.sharp/info/>
- ・ 役員一覧
<https://corporate.jp.sharp/info/outline/board/>
- ・ シャープの歩み
<https://corporate.jp.sharp/info/history/>
- ・ 投資家情報
<https://corporate.jp.sharp/ir/>
- ・ アニュアルレポート
<https://corporate.jp.sharp/ir/library/annual/>
- ・ 有価証券報告書
<https://corporate.jp.sharp/ir/library/securities/>
- ・ 経営方針説明会
https://corporate.jp.sharp/ir/event/policy_meeting/
- ・ 決算資料
<https://corporate.jp.sharp/ir/library/financial/>
- ・ 最新IR資料
<https://corporate.jp.sharp/ir/download/>
- ・ 株主総会・経営説明会
https://corporate.jp.sharp/ir/event/shareholder_meeting/
- ・ コーポレートガバナンス報告書
<https://corporate.jp.sharp/ir/governance/policy/pdf/governance.pdf>
- ・ 定款
<https://corporate.jp.sharp/ir/governance/policy/pdf/article.pdf>
- ・ IRカレンダー
<https://corporate.jp.sharp/ir/event/calendar/>
- ・ サステナビリティ
<https://corporate.jp.sharp/eco/>
- ・ サステナビリティレポート
<https://corporate.jp.sharp/eco/report/>
- ・ コーポレートプロフィール
<https://corporate.jp.sharp/info/outline/corporate-guide-jp.pdf>
- ・ ニュースリリース
<https://corporate.jp.sharp/news/>